

ROLL 50 AIR

(12x50)

Informazioni tecniche

Lamierino in alluminio con poliuretano espanso

Dimensione profilo mm 12x50

Spessore con verniciatura mm 0,50 circa


Peso al mq kg 5,0 circa

Peso al mt gr 250 circa

Stecche per mq n 20

Massimo impiego garantito mt 4,200

Consegna STANDARD: 12 giorni lavorativi



La caratteristica dell'avvolgibile ROLL 50 AIR è la lunghezza dell'asola, 180 mm rispetto ai 17 mm delle asole tradizionali, questo permette una maggiore luminosità e aerazione degli ambienti.

COLORI DISPONIBILI

Tinta unita						Finto legno		Raffaello
501	545	555	536	586	546	510	552	522
556	547	503	502	544	542	528	550	524
519	508	532	504	526	525	560	537	523
521	548	507	527	513	505	511	539	NB: terminale in tinta
553	506	516	515	NB: terminale in tinta		NB: terminale col.525		

Eventuali infiltrazioni di luce ad avvolgibile completamente abbassato sono da considerarsi connaturate alle specifiche costruttive del prodotto e non possono dare adito a contestazioni.

* è stata riportata la migliore rappresentazione possibile dei colori nella nostra collezione. Differenze eventuali tra questi colori e quelli del campionario non sono contestabili.

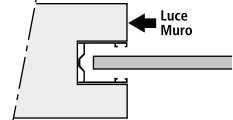
Guide per ROLL 50 AIR

Incassate / luce

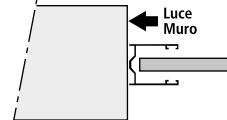
30x25x30



incassata:
Telo = L. Muro + 42 mm



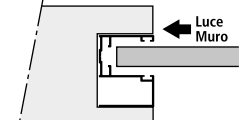
in luce:
Telo = L. Muro - 17 mm



31,5x41x31,5 con distanziale



incassata:
Telo = L. Muro + 38 mm

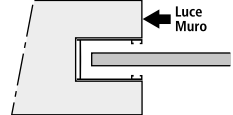


Possibile montaggio in luce:
Telo = L. Muro - 22 mm

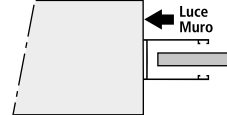
45x27x45 (da utilizzare per L. sup. a mtl. 2,50)



incassata:
Telo = L. Muro + 72 mm



in luce:
Telo = L. Muro - 20 mm

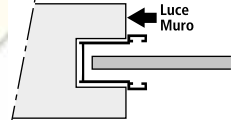


Per sostituzione

28x16x28



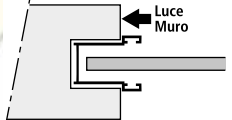
Telo = L. Muro + 27 mm



28x17x28 larga



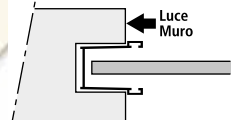
Telo = L. Muro + 27 mm



28x19x28



Telo = L. Muro + 27 mm



- Avvolgibile sconsigliato con guide in lamiera zincata.

Tabella motori

Misura telo	Pasini Motors	Pasini LC	Nice	Somfy	Misura telo	Pasini Motors	Pasini LC	Nice	Somfy
L x H	N/M	N/M	N/M	N/M	L x H	N/M	N/M	N/M	N/M
1000x1500	20	20	8	6	2500x1500	20	20	15	15
1000x2000	20	20	8	6	2500x2000	20	20	15	15
1000x2500	20	20	8	8	2500x2500	30	30	30	30
1000x3000	20	20	15	15	2500x3000	30	30	30	30
1500x1500	20	20	8	6	3000x1500	20	20	15	20
1500x2000	20	20	15	10	3000x2000	30	30	30	30
1500x2500	20	20	15	15	3000x2500	30	30	30	30
1500x3000	20	20	15	20	3000x3000	30	30	30	30
2000x1500	20	20	15	10	3500x1500	20	20	15	15
2000x2000	20	20	15	15	3500x2000	30	30	30	30
2000x2500	20	20	15	15	3500x2500	30	30	30	30
2000x3000	30	30	30	30	3500x3000	50	50	40	40
					4000x1500	50	50	50	50
					4000x2000	50	50	50	50
					4000x2500	50	50	50	50
					4000x3000	50	50	50	50

N.B. Motori disponibili per il rullo Ø 60.

Diametri di avvolgimento con rullo Ø60

Altezza telo mm	1200	1400	1600	1800	2000	2200	2400	2600	2800	3000
60	155	160	170	180	190	200	205	210	220	230

- Con l'utilizzo dei sistemi di sicurezza i diametri aumentano di circa 20 mm.